

## ***MANUALE DI INSTALLAZIONE***



*Software per l'Analisi di Solai rinforzati  
con cappe in HPFRC a basso spessore*

**FLOOR.4R** di General Admixtures S.p.A. – Versione 1.0.1 (Maggio 2026)

---

**General Admixtures S.p.A**

Sede Legale: Via delle Industrie, 14/16 - 31050 Ponzano Veneto (TV)


Tel. +39 0422 966911 | [info@gageneral.com](mailto:info@gageneral.com) – [www.gageneral.com](http://www.gageneral.com)

Unità produttiva: via dell'Industria 33 – 26016 Spino d'Adda (CR)

Tel. +39 0373/980391 | [antebiago@gageneral.com](mailto:antebiago@gageneral.com) [www.antebiago.it](http://www.antebiago.it)

Capitale Sociale deliberato € 1.000.000,00 int. ver.

C.C.I.A.A. TV R.E.A. 309223 – CF e P.IVA 03925930269

	<p>FLOOR.4R</p> <p><i>Software per l'Analisi di Solai rinforzati con cappe in HPFRC a basso spessore</i></p> <p>MANUALE DI INSTALLAZIONE</p>	Data:
		06/05/2026
		Rev.1
		Pag. 1 di 6

**Copyright © General Admixtures S.p.A. 2026**

Via delle Industrie, 14/16  
31050 – Ponzano Veneto (TV)  
tel. +039 0422 966911 - fax +039 0422 969740  
e-mail: [info@gageneral.com](mailto:info@gageneral.com)

**[www.gageneral.com](http://www.gageneral.com)**

Tutti i diritti sono riservati a norma di legge

---

**General Admixtures S.p.A**

Sede Legale: Via delle Industrie, 14/16 - 31050 Ponzano Veneto (TV)


Tel. +39 0422 966911 | [info@gageneral.com](mailto:info@gageneral.com) – [www.gageneral.com](http://www.gageneral.com)

Unità produttiva: via dell'Industria 33 – 26016 Spino d'Adda (CR)

Tel. +39 0373/980391 | [antebiago@gageneral.com](mailto:antebiago@gageneral.com) [www.antebiago.it](http://www.antebiago.it)





Capitale Sociale deliberato € 1.000.000,00 int. ver.

C.C.I.A.A. TV R.E.A. 309223 – CF e P.IVA 03925930269

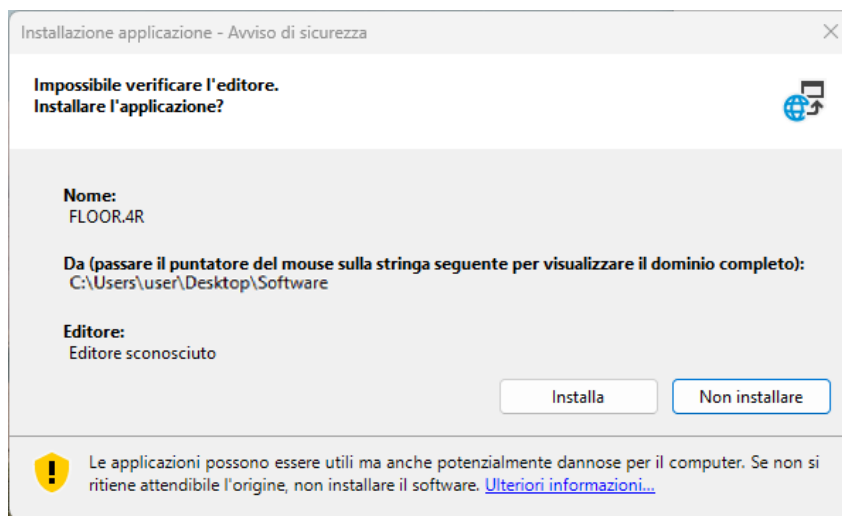
	<p style="text-align: center;"><b>FLOOR.4R</b></p> <p style="text-align: center;"><i>Software per l'Analisi di Solai rinforzati con cappe in HPFRC a basso spessore</i></p> <p style="text-align: center;"><b>MANUALE DI INSTALLAZIONE</b></p>	Data:
		06/05/2026
		Rev.1
		Pag. 2 di 6

## INSTALLAZIONE, AVVIO ED ATTIVAZIONE DEL SOFTWARE

Disinstallare ogni precedente versione del software FLOOR.4R eventualmente presente sul proprio computer. Per installare il software, fare doppio click sul file “setup.exe” che si trova nel pacchetto di files scaricati:

Nome	Ultima modifica	Tipo	Dimensione
 setup	24/04/2026 08:51	Applicazione	550 KB
 FLOOR.4R	24/04/2026 08:51	Pacchetto di Wind...	28'556 KB
 FLOOR.4R - Manuale di Installazione	24/04/2026 08:52	Adobe Acrobat D...	527 KB
 FLOOR.4R - Licenza d'Uso	23/04/2026 15:46	Adobe Acrobat D...	314 KB
 FLOOR.4R - Informativa Privacy	23/04/2026 15:45	Adobe Acrobat D...	329 KB

Potrebbe apparire il seguente messaggio.



Ignorare l'avviso e cliccare su “Installa”.

### General Admixtures S.p.A

Sede Legale: Via delle Industrie, 14/16 - 31050 Ponzano Veneto (TV)


Tel. +39 0422 966911 | [info@gageneral.com](mailto:info@gageneral.com) – [www.gageneral.com](http://www.gageneral.com)

Unità produttiva: via dell'Industria 33 – 26016 Spino d'Adda (CR)

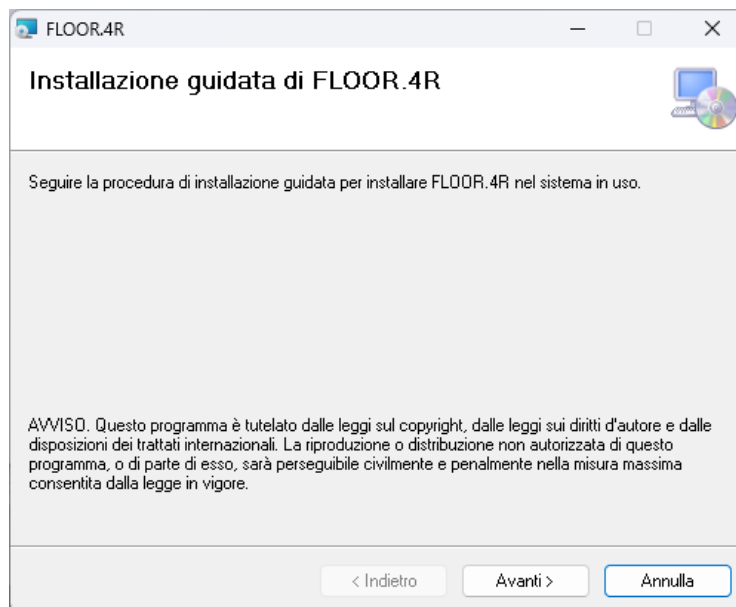
Tel. +39 0373/980391 | [antebiago@gageneral.com](mailto:antebiago@gageneral.com) [www.antebiago.it](http://www.antebiago.it)

Capitale Sociale deliberato € 1.000.000,00 int. ver.

C.C.I.A.A. TV R.E.A. 309223 – CF e P.IVA 03925930269

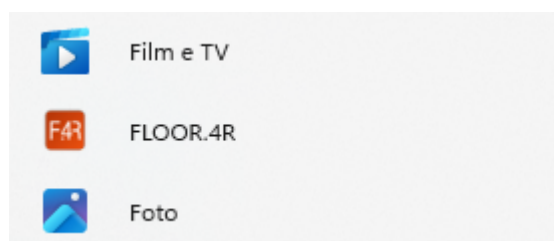
	<p style="text-align: center;"><b>FLOOR.4R</b></p> <p style="text-align: center;"><i>Software per l'Analisi di Solai rinforzati con cappe in HPFRC a basso spessore</i></p> <p style="text-align: center;"><b>MANUALE DI INSTALLAZIONE</b></p>	Data:
		06/05/2026
		Rev.1
		Pag. 3 di 6

Seguire la procedura guidata di installazione mostrata nella finestra seguente:



Al termine della procedura guidata, nell'elenco delle applicazioni si potrà verificare la presenza di FLOOR.4R (immagine a sinistra). Congiuntamente all'installazione, verrà creato anche un collegamento dell'applicazione sul desktop in modo da visualizzarne l'icona (immagine a destra).

Elenco delle applicazioni:



Icona desktop:



Cliccando su "FLOOR.4R" (dall'elenco delle applicazioni o sulla icona sul desktop) si avvierà il software e apparirà la seguente schermata introduttiva:

---

**General Admixtures S.p.A**

Sede Legale: Via delle Industrie, 14/16 - 31050 Ponzano Veneto (TV)


Tel. +39 0422 966911 | [info@gageneral.com](mailto:info@gageneral.com) – [www.gageneral.com](http://www.gageneral.com)

Unità produttiva: via dell'Industria 33 – 26016 Spino d'Adda (CR)

Tel. +39 0373/980391 | [antebiago@gageneral.com](mailto:antebiago@gageneral.com) [www.antebiago.it](http://www.antebiago.it)

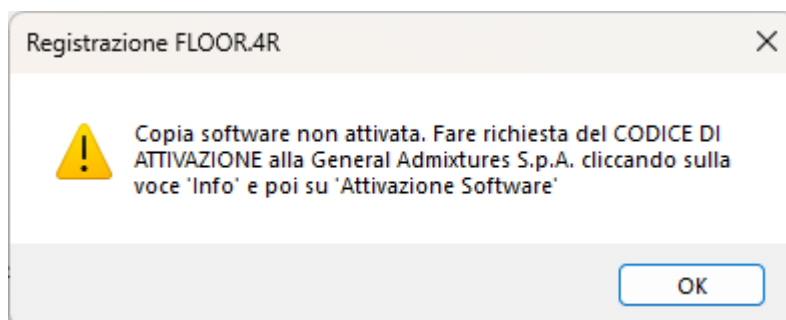
Capitale Sociale deliberato € 1.000.000,00 int. ver.

C.C.I.A.A. TV R.E.A. 309223 – CF e P.IVA 03925930269

	<p style="text-align: center;">FLOOR.4R</p> <p style="text-align: center;"><i>Software per l'Analisi di Solai rinforzati con cappe in HPFRC a basso spessore</i></p> <p style="text-align: center;"><b>MANUALE DI INSTALLAZIONE</b></p>	<p>Data:</p> <p>06/05/2026</p>
		<p>Rev.1</p> <p>Pag. 4 di 6</p>



Cliccare sul pulsante “F.4R” in basso a destra. Al primo avvio apparirà il seguente avviso, che ricorda all’Utente la necessità di attivare il software attraverso uno specifico Codice di Attivazione. Tale codice dovrà essere richiesto con le modalità sinteticamente descritte nel messaggio stesso.



Cliccando su OK verrà aperta la finestra principale del programma. Al primo avvio, per quanto specificato sopra, tutti i menù saranno disabilitati tranne “Info”. Se invece il software è stato attivato, tutti i menù saranno operativi ed il software potrà essere utilizzato in tutte le sue parti (come illustrato dal Manuale d’Uso).

---

**General Admixtures S.p.A**

Sede Legale: Via delle Industrie, 14/16 - 31050 Ponzano Veneto (TV)


Tel. +39 0422 966911 | [info@gageneral.com](mailto:info@gageneral.com) – [www.gageneral.com](http://www.gageneral.com)

Unità produttiva: via dell’Industria 33 – 26016 Spino d’Adda (CR)

Tel. +39 0373/980391 | [antebiago@gageneral.com](mailto:antebiago@gageneral.com) [www.antebiago.it](http://www.antebiago.it)

Capitale Sociale deliberato € 1.000.000,00 int. ver.

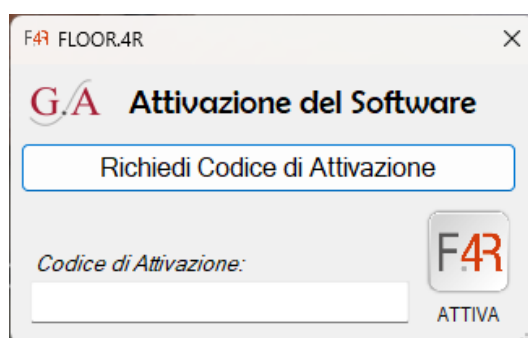
C.C.I.A.A. TV R.E.A. 309223 – CF e P.IVA 03925930269

	<p style="text-align: center;"><b>FLOOR.4R</b></p> <p style="text-align: center;"><i>Software per l'Analisi di Solai rinforzati con cappe in HPFRC a basso spessore</i></p> <p style="text-align: center;"><b>MANUALE DI INSTALLAZIONE</b></p>	Data:
		06/05/2026
		Rev.1
		Pag. 5 di 6

Se si sta avviando il software per la prima volta, cliccare quindi sul menu “Info” e poi su “Attivazione Software”.



Si aprirà la finestra seguente, dalla quale attraverso il pulsante “Richiedi Codice di Attivazione” sarà possibile inserire i propri dati al fine di richiedere il codice di attivazione da inserire nel campo sottostante, e poter attivare il software.



La finestra di inserimento dati sarà come segue:

---

**General Admixtures S.p.A**

Sede Legale: Via delle Industrie, 14/16 - 31050 Ponzano Veneto (TV)

Tel. +39 0422 966911 | [info@gageneral.com](mailto:info@gageneral.com) – [www.gageneral.com](http://www.gageneral.com)


Unità produttiva: via dell'Industria 33 – 26016 Spino d'Adda (CR)

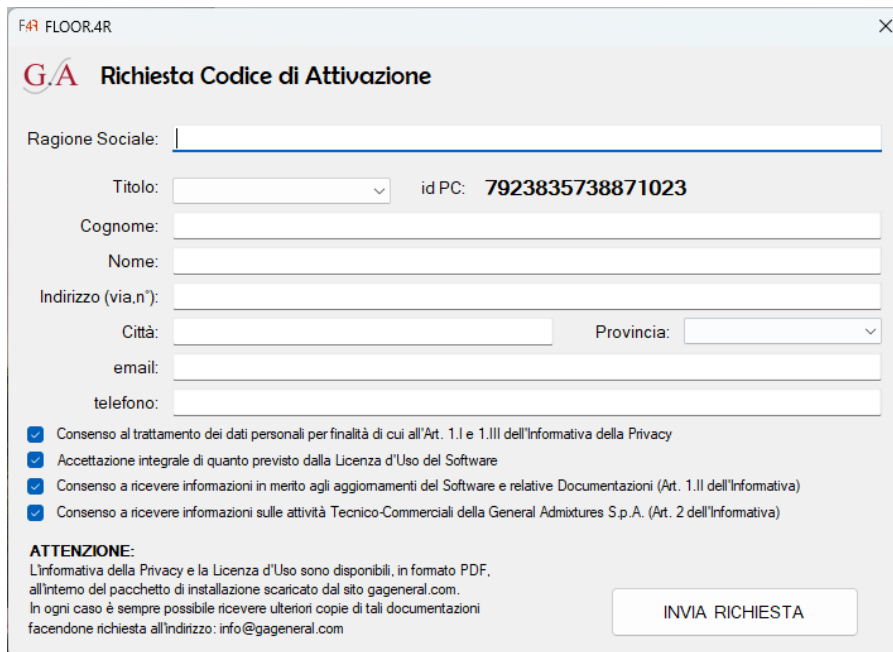
Tel. +39 0373/980391 | [antebiago@gageneral.com](mailto:antebiago@gageneral.com) [www.antebiago.it](http://www.antebiago.it)

Capitale Sociale deliberato € 1.000.000,00 int. ver.

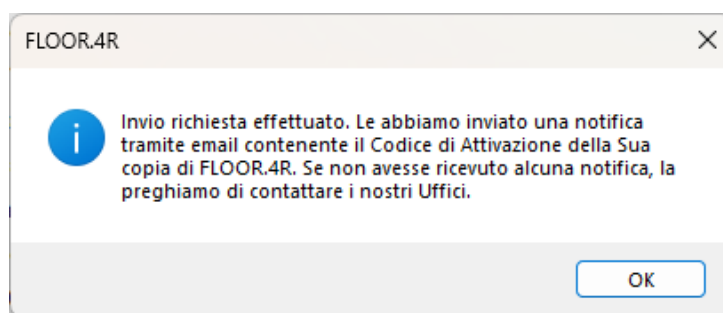
C.C.I.A.A. TV R.E.A. 309223 – CF e P.IVA 03925930269



	<p style="text-align: center;"><b>FLOOR.4R</b></p> <p style="text-align: center;"><i>Software per l'Analisi di Solai rinforzati con cappe in HPFRC a basso spessore</i></p> <p style="text-align: center;"><b>MANUALE DI INSTALLAZIONE</b></p>	Data:  06/05/2026
		Rev.1  Pag. 6 di 6



Compilando i campi richiesti e cliccando sul pulsante “INVIA RICHIESTA” verrà inviata una comunicazione tramite mail a General Admixtures S.p.a., la quale provvederà ad inviare all’indirizzo mail indicato il codice di attivazione personale per poter attivare e utilizzare il Software. Assicurarsi di avere una connessione internet attiva al momento della richiesta di attivazione. Se la richiesta di attivazione è andata a buon fine apparirà il seguente messaggio:



Inserendo nel campo “Codice di attivazione” il codice ricevuto tramite mail, il software verrà attivato.

Per ogni necessità inerente all’attivazione del software, contattare [tecnico@gageneral.com](mailto:tecnico@gageneral.com).

#### General Admixtures S.p.A

Sede Legale: Via delle Industrie, 14/16 - 31050 Ponzano Veneto (TV)

Tel. +39 0422 966911 | [info@gageneral.com](mailto:info@gageneral.com) – [www.gageneral.com](http://www.gageneral.com)

Unità produttiva: via dell’Industria 33 – 26016 Spino d’Adda (CR)

Tel. +39 0373/980391 | [antebiago@gageneral.com](mailto:antebiago@gageneral.com) [www.antebiago.it](http://www.antebiago.it)

Capitale Sociale deliberato € 1.000.000,00 int. ver.

C.C.I.A.A. TV R.E.A. 309223 – CF e P.IVA 03925930269